


STAP 1 Voorbereiding

De aannemer belt de dag voor de werkzaamheden om te vragen of er bij u thuis sprake is van verkoudheid- of griepklachten, koorts of thuisquarantaine.



Samen Veilig Doorwerken, zo werkt het

STAP 2 Uitvoering

De vakman desinfecteert zijn handen en trekt handschoenen aan. De vakman belt bij u aan en neemt 1.5 meter afstand.



STAP 3

U doet de deur voor de vakman open. De vakman vraagt u of er sprake is van gezondheidsklachten.



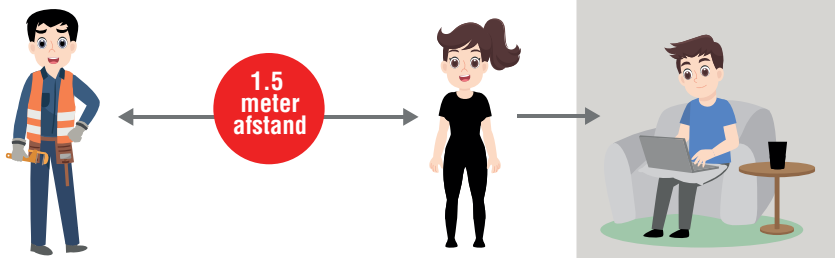
↓
Zo ja,
dan wenst de vakman u
beterschap en vertrekt zonder
werkzaamheden uit te voeren.



↓
Zo nee,
dan vraagt de vakman
aan u, of hij binnen mag
komen.

STAP 4

De vakman verzoekt u 1,5 meter afstand te houden, de werkplek aan te wijzen en samen met uw huisgenoten naar een andere ruimte te gaan.




STAP 5

De vakman verricht zijn werkzaamheden.



STAP 6

Als de vakman vragen of opmerkingen heeft neemt hij telefonisch contact met u op.



STAP 7

De vakman waarschuwt u zodra de werkzaamheden klaar zijn en hij vertrekt. De vakman vraagt u de deur achter hem te sluiten.



STAP 8

De vakman neemt buiten de woning de verscherpte hygiëne maatregelen in acht.

